

學校：\_\_\_\_\_   
年級：\_\_\_\_\_年\_\_\_\_\_班   
姓名：\_\_\_\_\_

# 「漆彩技法豐華再現」學習單


## 活動一 技法配配看

1. 教學箱上有六塊飾板，請依照各對應方格上的技法填入下面括弧中。
2. 在六塊飾板中，從顏色、形狀、大小、符號等，在下面正方形框框中，寫出對技法的形容描述。

示範

顏色：金色的  
形狀：楓葉的  
感覺：光亮的


( 罩明技法 )




( )




( )




( )



( )



( )



( )

## 活動二 設計專屬漆器寶物

1. 從課程中知道許多裝飾技法以及技法所需工具材料，請在下面圖形中，設計一件專屬漆器寶物?(畫下或寫下)
2. 請為這件寶物取一件名稱，並分享設計的想法。

